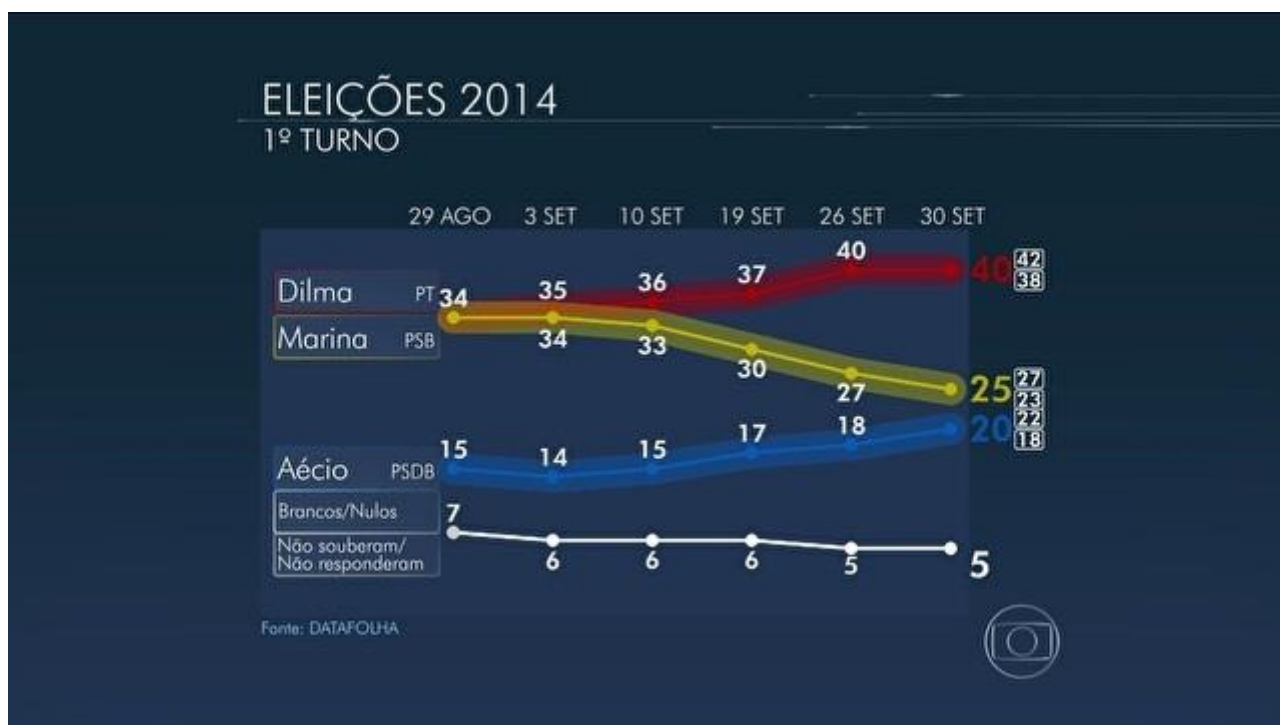


# Dilma tem 40%, Marina, 25%, e Aécio, 20%, aponta pesquisa Datafolha

Em simulação de segundo turno, Dilma tem 49% e Marina, 41%. Instituto ouviu 7.520 eleitores nos dias 29 e 30 de setembro.

Do G1, em São Paulo



Pesquisa Datafolha divulgada nesta terça-feira (30) aponta os seguintes percentuais de intenção de voto na corrida para a Presidência da República:

- **Dilma Rousseff** (PT): 40%
- **Marina Silva** (PSB): 25%
- **Aécio Neves** (PSDB): 20%
- **Pastor Everaldo** (PSC): 1%
- **Luciana Genro** (PSOL): 1%
- **Eduardo Jorge** (PV): 0% \*
- **Zé Maria** (PSTU): 0% \*
- **Rui Costa Pimenta** (PCO): 0% \*
- **Eymael** (PSDC): 0% \*
- **Levy Fidelix** (PRTB): 0% \*
- **Mauro Iasi** (PCB): 0% \*
- Branco/nulo/nenhum: 5%
- Não sabe: 5%

*\* Cada um dos seis indicados com 0% não atingiu, individualmente, 1% das intenções de voto; somados, eles têm 1%.*

No **levantamento anterior do instituto**, divulgado no dia 26, Dilma tinha 40%, Marina, 27%, e Aécio, 18%.

A pesquisa foi encomendada pela TV Globo e pelo jornal "Folha de S.Paulo".



- **candidatos à presidência**
- **todos os candidatos**
- **datas das eleições**
- **ordem da votação**
- **tira-dúvidas**
- **título e local de votação**
- **pesquisas**
- **propostas: governador**

- **jogo eleitoral**

### **Segundo turno**

O levantamento divulgado nesta terça indica que, em um eventual segundo turno entre Dilma e Marina, a candidata do PT tem 49% das intenções de voto e a do PSB, 41%. Na semana passada, Dilma tinha 47% e Marina, 43%.

Na simulação de segundo turno entre Dilma e Aécio, a petista vence por 50% a 41% (50% a 39% na semana anterior).

O **Datafolha** ouviu 7.520 eleitores em 311 municípios nos dias 29 e 30 de setembro. A margem de erro é de dois pontos percentuais para mais ou para menos. O nível de confiança é de 95%. Isso significa que, se forem realizados 100 levantamentos, em 95 deles os resultados estariam dentro da margem de erro de dois pontos prevista. A pesquisa está registrada no Tribunal Superior Eleitoral (TSE) sob o número BR-00905/2014.

### **Espontânea**

Na modalidade espontânea da pesquisa (em que o pesquisador somente pergunta ao entrevistado em quem ele pretende votar, sem apresentar a lista de candidatos), os resultados são os seguintes:

- Dilma Rousseff : 35%
- Marina Silva: 20%
- Aécio Neves: 16%
- Outras respostas: 3%

- Em branco/nulo/nenhum: 5%
- Não sabe: 22%

### **Rejeição**

A presidente Dilma tem a maior taxa de rejeição (percentual dos que disseram que não votam em um candidato de jeito nenhum). Nesse item da pesquisa, os entrevistados puderam escolher mais de um nome. Veja os números:

- Dilma Rousseff: 31%
- Marina Silva: 25%
- Aécio Neves: 23%
- Pastor Everaldo: 22%
- Levy Fidelix: 20%
- Zé Maria: 18%
- Eymael: 18%
- Luciana Genro: 16%
- Rui Costa Pimenta: 15%
- Eduardo Jorge: 15%
- Mauro Iasi: 14%

### **Avaliação da presidente**

**A pesquisa mostra que a administração da presidente Dilma Rousseff tem a aprovação de 39% dos entrevistados** – eram 37% no levantamento anterior, divulgado no último dia 26. O percentual de aprovação reúne os entrevistados que avaliam o governo como "ótimo" ou "bom". Os que julgam o governo "ruim" ou "péssimo" são 23%, segundo o Datafolha (ante os 22% da semana passada). Para 37%, o governo é "regular" (eram 39% no levantamento anterior).

O resultado da avaliação é:

- Ótimo/bom: 39%
- Regular: 37%
- Ruim/péssimo: 23%
- Não sabe: 1%

A nota média atribuída pelos entrevistados ao governo foi 6,1 (a mesma da semana anterior).

# Pesquisa Datafolha - Intenção de voto para presidente

Resposta estimulada e única, em %



	14 e 15 agosto	28 e 29 agosto	1 a 3 setembro	8 e 9 setembro	17 e 18 setembro	25 e 26 setembro	29 e 30 setembro
Pastor Everaldo (PSC)	3	2	1	1	1	1	1
José Maria (PSTU)	1	*	*	*	*	*	*
Eduardo Jorge (PV)	1	*	1	1	1	1	*
Luciana Genro (PSOL)	*	*	1	1	1	1	1
Rui Costa Pimenta (PCO)	*	*	*	*	*	*	*
Eymael (PSDC)	*	*	*	*	*	*	*
Levy Fidelix (PRTB)	*	*	*	*	*	*	*
Mauro Iasi (PCB)	*	*	*	*	*	*	*

\*Candidato não atingiu 1%  
Obs.: os candidatos que não pontuaram somam juntos 1%  
Total de entrevistados: 7.520 eleitores

## Segundo turno\*

CENÁRIO A

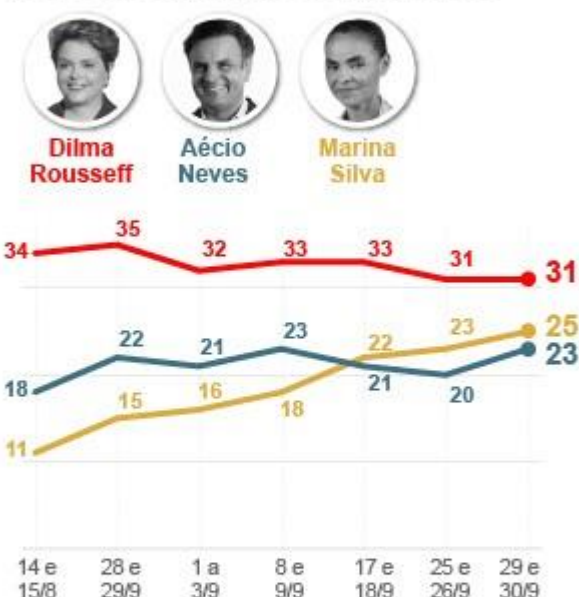


CENÁRIO B



## Rejeição

Resposta estimulada e múltipla, em %\*

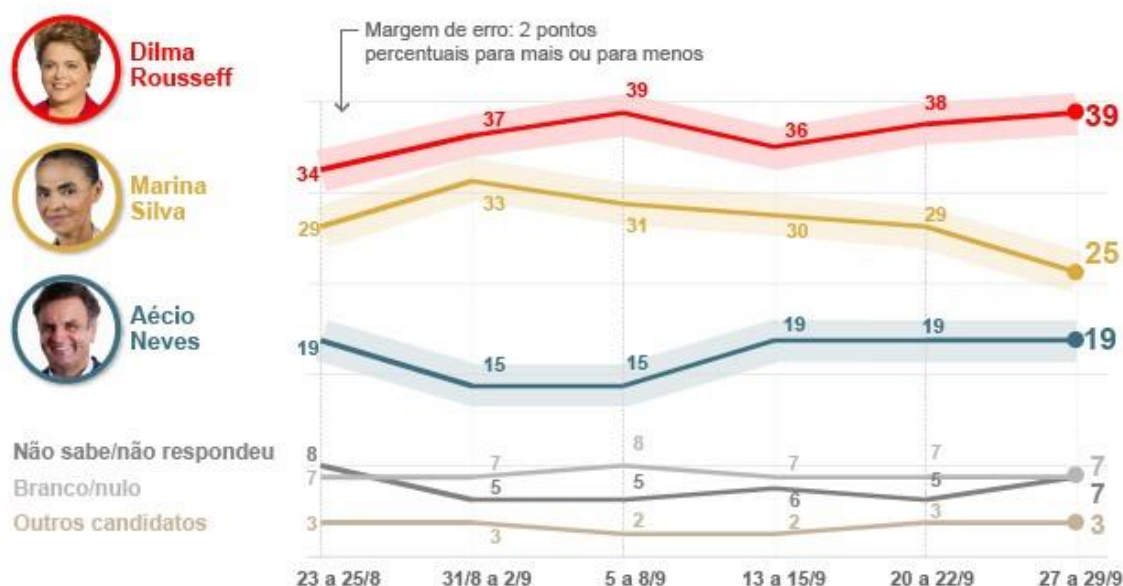


	14 e 15/8	28 e 29/8	1 a 3/9	8 e 9/9	17 e 18/9	25 e 26/9	29 e 30/9
Pastor Everaldo (PSC)	17	23	24	22	21	22	22
José Maria (PSTU)	16	18	17	18	18	17	18



# Pesquisa Ibope - Intenção de voto para presidente

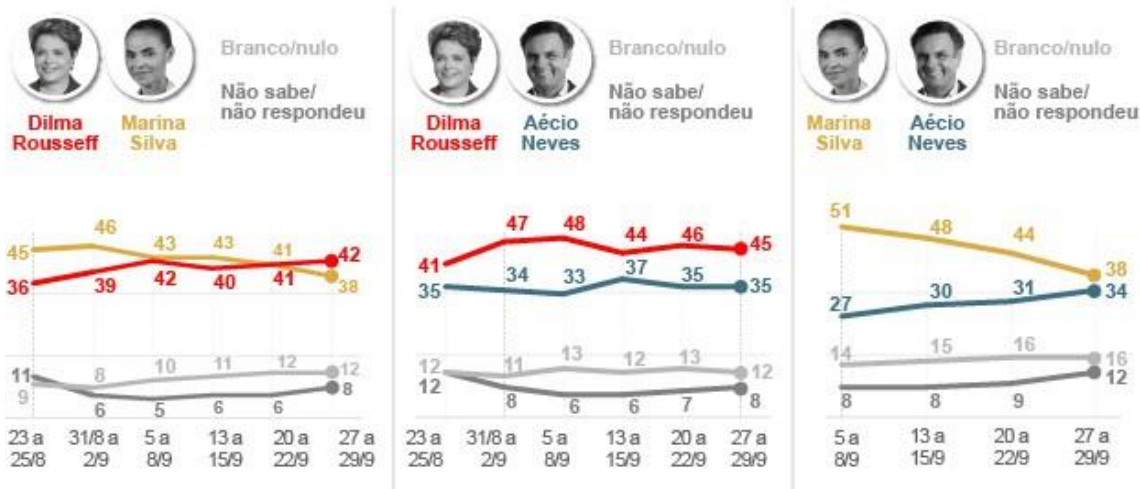
Resposta estimulada e única, em %



Pastor Everaldo (PSC)	1	1	1	1	1	1
José Maria (PSTU)	*	*	*	*	*	*
Eduardo Jorge (PV)	*	*	*	*	*	*
Luciana Genro (PSOL)	1	*	*	*	*	1
Rui Costa Pimenta (PCO)	*	*	*	*	*	*
Eymael (PSDC)	*	*	*	*	*	*
Levy Fidelix (PRTB)	*	*	*	*	*	*
Mauro Iasi (PCB)	*	*	*	*	*	*

\*Candidato não atingiu 1%  
Os seis indicados com \* que não atingiram 1% das intenções de voto nesta pesquisa têm, somados, 1%  
Total de entrevistados: 3.010 eleitores

## Segundo turno



## Rejeição

Resposta estimulada e múltipla, em %\*



Pastor Everaldo (PSC)

23 a 25/8 31/8 a 2/9 13 a 15/9 20 a 22/9 27 a 29/9

14 18 17 17 14