

# Dilma tem 36%, Marina, 30%, e Aécio, 19%, aponta pesquisa Ibope

Em simulação de segundo turno, Marina tem 43% e Dilma, 40%.  
Instituto ouviu 3.010 eleitores entre os dias 13 e 15 de setembro.

Do G1, em São Paulo



Pesquisa Ibope divulgada nesta terça-feira (16) aponta os seguintes percentuais de intenção de voto na corrida para a Presidência da República:

- **Dilma Rousseff** (PT): 36%
- **Marina Silva** (PSB): 30%
- **Aécio Neves** (PSDB): 19%
- **Pastor Everaldo** (PSC): 1%
- **Zé Maria** (PSTU): 0% \*
- **Luciana Genro** (PSOL): 0% \*
- **Eduardo Jorge** (PV): 0% \*
- **Rui Costa Pimenta** (PCO): 0% \*
- **Eymael** (PSDC): 0% \*
- **Levy Fidelix** (PRTB): 0% \*
- **Mauro Iasi** (PCB): 0% \*
- Branco/nulo: 7%
- Não sabe/não respondeu: 6%

\* Cada um dos sete indicados com 0% não atingiu 1% das intenções de voto; somados, eles têm 1%

No **levantamento anterior do instituto**, encomendado pela Confederação Nacional da Indústria (CNI) e divulgado no dia 12, Dilma tinha 39%, Marina, 31%, e Aécio,



## Segundo turno

O **Ibope** também simulou três cenários de segundo turno. São eles:

- Marina Silva: 43%
- Dilma Rousseff: 40%
- Branco/nulo: 11%
- Não sabe/não respondeu: 6%
- Dilma Rousseff: 44%
- Aécio Neves: 37%
- Branco/nulo: 12%
- Não sabe/não respondeu: 6%
- Marina Silva: 48%
- Aécio Neves: 30%
- Branco/nulo: 15%
- Não sabe/não respondeu: 8%

O Ibope ouviu 3.010 eleitores em 204 municípios do país entre os dias 13 e 15 de setembro. A margem de erro é de dois pontos percentuais, para mais ou para menos. O nível de confiança é de 95%, o que quer dizer que, se levarmos em conta a margem de erro de dois pontos, a probabilidade de o resultado retratar a realidade é de 95%. A pesquisa foi registrada no Tribunal Superior Eleitoral (TSE) sob o protocolo BR-00657/2014.

## Espontânea

Na modalidade espontânea da pesquisa (em que o pesquisador somente pergunta ao eleitor em quem ele pretende votar, sem apresentar a relação de candidatos), o resultado foi o seguinte:

- Dilma Rousseff (PT): 31%
- Marina Silva (PSB): 24%
- Aécio Neves (PSDB): 15%
- Outros: 1%

- Branco/nulo: 10%
- Não sabe/não respondeu: 18%

### **Rejeição**

De acordo com a pesquisa, a presidente Dilma tem a maior taxa de rejeição (percentual dos que disseram que não votam em um candidato de jeito nenhum). Nesse item da pesquisa, os entrevistados puderam escolher mais de um nome.

- Dilma Rousseff: 32%
- Aécio Neves: 19%
- Pastor Everaldo: 17%
- Marina Silva: 14%
- Levy Fidelix: 12%
- Zé Maria: 12%
- Eymael: 11%
- Luciana Genro: 11%
- Mauro Iasi : 10%
- Rui Costa Pimenta: 10%
- Eduardo Jorge: 9%

### **Avaliação do governo**

**A pesquisa mostra que a administração da presidente Dilma tem a aprovação de 37% dos eleitores entrevistados** – no levantamento anterior, divulgado no último dia 12, o índice era de 38%. O percentual de aprovação reúne os entrevistados que avaliam o governo como "ótimo" ou "bom".

Os que julgam o governo "ruim" ou "péssimo" são 28%, segundo o Ibope. Para 33%, o governo é "regular". Os dois índices são os mesmos do levantamento anterior.

O resultado da pesquisa de avaliação do governo Dilma foi o seguinte:

- Ótimo/bom: 37%
- Regular: 33%
- Ruim/péssimo: 28%
- Não sabe/não respondeu: 1%

# Pesquisa Ibope - Intenção de voto para presidente

Resposta estimulada e única, em %



Não sabe

Branco/nulos/nenhum

Outros



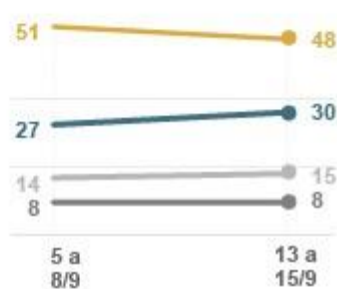
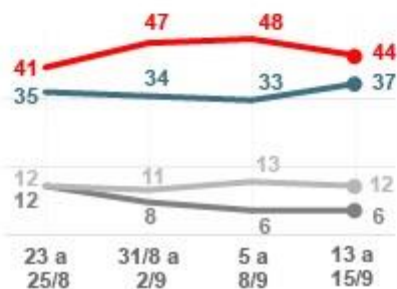
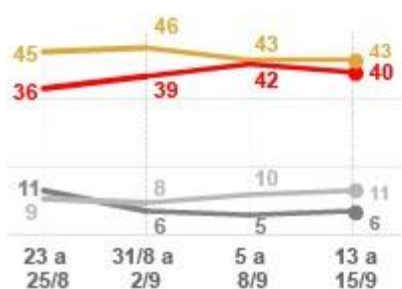
Pastor Everaldo (PSC)	1	1	1	1
José Maria (PSTU)	*	*	*	*
Eduardo Jorge (PV)	*	*	*	*
Luciana Genro (PSOL)	1	*	*	*
Rui Costa Pimenta (PCO)	*	*	*	*
Eymael (PSDC)	*	*	*	*
Levy Fidelix (PRTB)	*	*	*	*
Mauro Iasi (PCB)	*	*	*	*

\*Candidato não atingiu 1%

Os sete indicados com \* que não atingiram 1% das intenções de voto nesta pesquisa têm, somados, 1%

Total de entrevistados: 3.010 eleitores

## Segundo turno\*



## Avaliação do governo

Bom/ótimo

Regular

Ruim/  
péssimo

Não sabem/  
não responderam