

Dilma tem 39%, Marina, 25%, e Aécio, 19%, aponta pesquisa Ibope

Em simulação de segundo turno, Dilma tem 42% e Marina, 38%.
Instituto ouviu 3.010 eleitores entre os dias 27 e 29 de setembro.

Do G1, em São Paulo

Pesquisa Ibope divulgada nesta terça-feira (30) aponta os seguintes percentuais de intenção de voto na corrida para a Presidência da República:

- **Dilma Rousseff** (PT): 39%
- **Marina Silva** (PSB): 25%
- **Aécio Neves** (PSDB): 19%
- **Pastor Everaldo** (PSC): 1%
- **Luciana Genro** (PSOL): 1%
- **Zé Maria** (PSTU): 0% *
- **Eduardo Jorge** (PV): 0% *
- **Rui Costa Pimenta** (PCO): 0% *
- **Eymael** (PSDC): 0% *
- **Levy Fidelix** (PRTB): 0% *
- **Mauro Iasi** (PCB): 0% *
- Branco/nulo: 7%
- Não sabe/não respondeu: 7%

* Cada um dos seis indicados com 0% não atingiu 1% das intenções de voto; somados, eles têm 1%

A pesquisa foi encomendada pela TV Globo e pelo jornal "O Estado de S.Paulo".

No **levantamento anterior do instituto**, divulgado no dia 23, Dilma tinha 38%, Marina, 29%, e Aécio, 19%.

Segundo turno

O **Ibope** também simulou três cenários de segundo turno. São eles:

- Dilma Rousseff: 42%
- Marina Silva: 38%
- Branco/nulo: 12%
- Não sabe/não respondeu: 8%
- Dilma Rousseff: 45%
- Aécio Neves: 35%
- Branco/nulo: 12%
- Não sabe/não respondeu: 8%

- Marina Silva: 38%
- Aécio Neves: 34%
- Branco/nulo: 16%
- Não sabe/não respondeu: 12%

O Ibope ouviu 3.010 eleitores em 203 municípios entre os dias 27 e 29 de setembro. A margem de erro é de dois pontos percentuais, para mais ou para menos. O nível de confiança é de 95%, o que quer dizer que, se levarmos em conta a margem de erro de dois pontos, a probabilidade de o resultado retratar a realidade é de 95%. A pesquisa foi registrada no Tribunal Superior Eleitoral (TSE) sob o protocolo BR-00909/2014.

Espontânea

Na modalidade espontânea da pesquisa (em que o pesquisador somente pergunta ao eleitor em quem ele pretende votar, sem apresentar a relação de candidatos), o resultado foi o seguinte:

- Dilma Rousseff (PT): 36%
- Marina Silva (PSB): 21%
- Aécio Neves (PSDB): 16%
- Outros: 1%
- Branco/nulo: 9%
- Não sabe/não respondeu: 1%

Rejeição

De acordo com a pesquisa, a presidente Dilma tem a maior taxa de rejeição (percentual dos que disseram que não votam em um candidato de jeito nenhum). Nesse item da pesquisa, os entrevistados puderam escolher mais de um nome.

- Dilma Rousseff: 31%
- Marina Silva: 20%
- Aécio Neves: 19%
- Pastor Everaldo: 14%
- Levy Fidelix : 11%
- Zé Maria: 10%
- Eymael: 10%
- Luciana Genro: 9%
- Mauro Iasi: 9%
- Rui Costa Pimenta: 8%
- Eduardo Jorge: 8%

Avaliação do governo

A pesquisa mostra que a administração da presidente Dilma tem a aprovação de 38% dos eleitores entrevistados – no levantamento anterior, divulgado no último dia 23, o índice era de 39%. O percentual de aprovação reúne os entrevistados que avaliam o governo como "ótimo" ou "bom".

Os que julgam o governo "ruim" ou "péssimo" são 28%, segundo o Ibope. Para 33%, o governo é "regular". Os dois índices são os mesmos do levantamento anterior.

O resultado da pesquisa de avaliação do governo Dilma foi o seguinte:

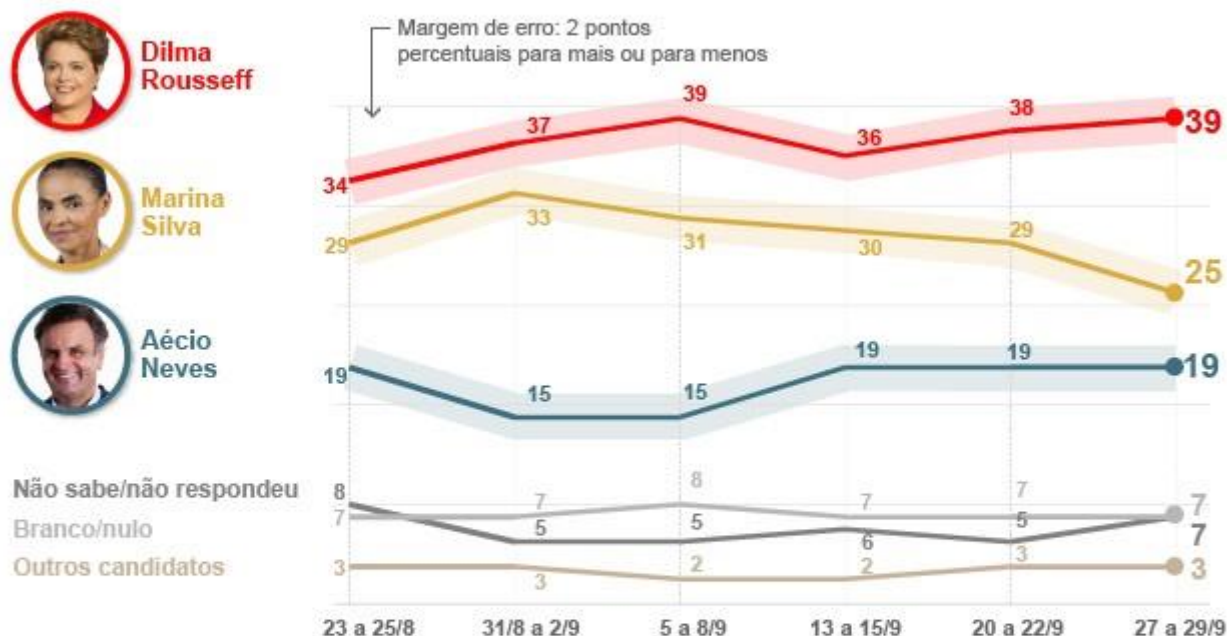
- Ótimo/bom: 38%
- Regular: 33%
- Ruim/péssimo: 28%
- Não sabe/não respondeu: 1%

Expectativa de vitória

O Ibope também perguntou aos entrevistados quem eles acham que será o próximo presidente da República, independentemente da intenção de voto. Para 58%, Dilma sairá vitoriosa; 20% acreditam que Marina ganhará; e 10% apostam na vitória de Aécio; 12% não sabem ou não responderam.

Pesquisa Ibope - Intenção de voto para presidente

Resposta estimulada e única, em %



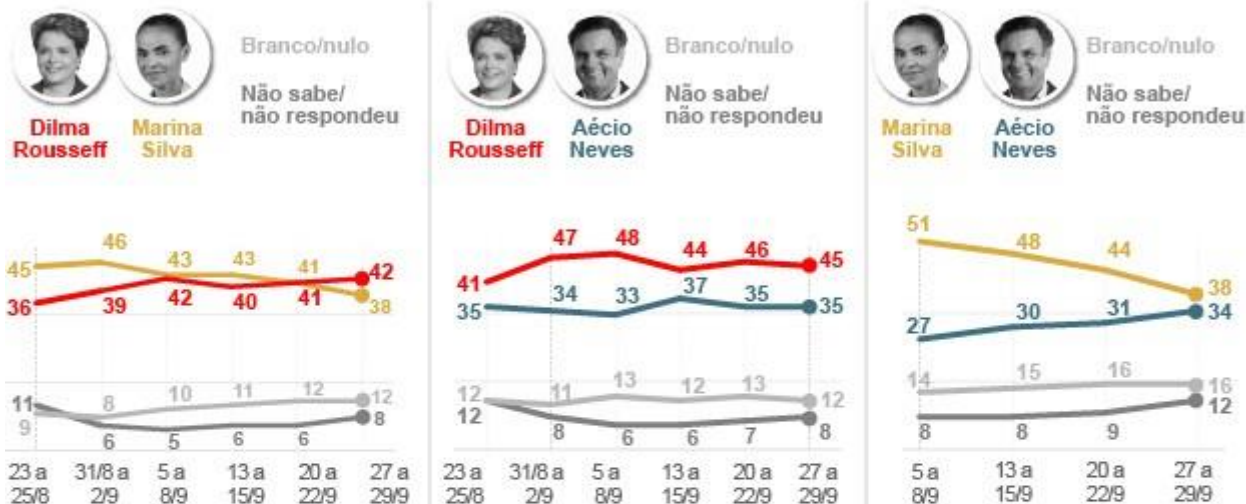
Pastor Everaldo (PSC)	1	1	1	1	1	1
José Maria (PSTU)	*	*	*	*	*	*
Eduardo Jorge (PV)	*	*	*	*	*	*
Luciana Genro (PSOL)	1	*	*	*	*	1
Rui Costa Pimenta (PCO)	*	*	*	*	*	*
Eymael (PSDC)	*	*	*	*	*	*
Levy Fidelix (PRTB)	*	*	*	*	*	*
Mauro Iasi (PCB)	*	*	*	*	*	*

*Candidato não atingiu 1%

Os seis indicados com * que não atingiram 1% das intenções de voto nesta pesquisa têm, somados, 1%

Total de entrevistados: 3.010 eleitores

Segundo turno

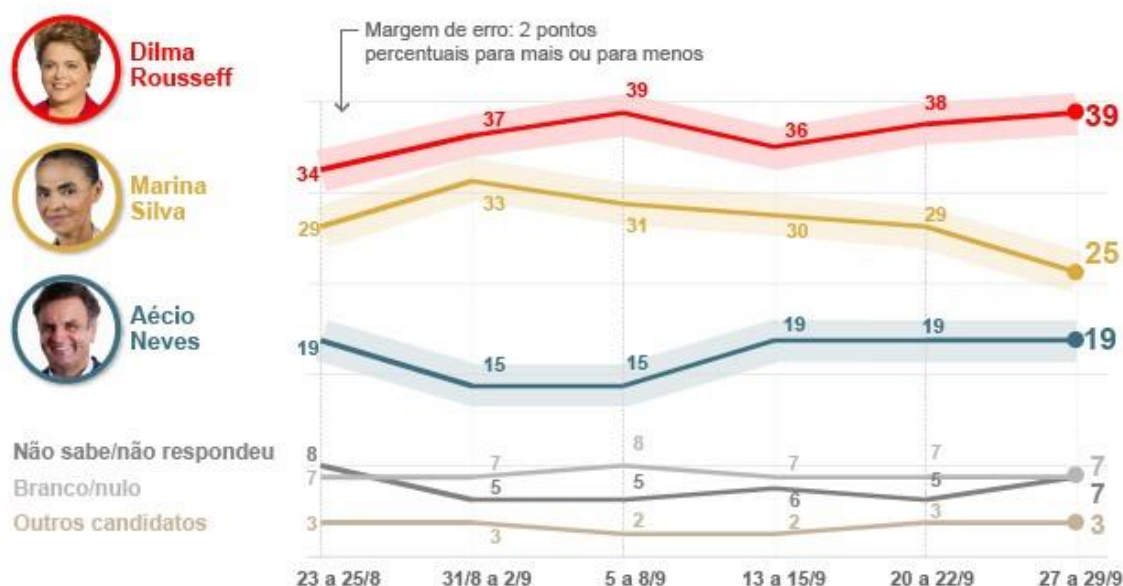


Rejeição

Resposta estimulada e múltipla, em %*

Pesquisa Ibope - Intenção de voto para presidente

Resposta estimulada e única, em %



Pastor Everaldo (PSC)	1	1	1	1	1	1
José Maria (PSTU)	*	*	*	*	*	*
Eduardo Jorge (PV)	*	*	*	*	*	*
Luciana Genro (PSOL)	1	*	*	*	*	1
Rui Costa Pimenta (PCO)	*	*	*	*	*	*
Eymael (PSDC)	*	*	*	*	*	*
Levy Fidelix (PRTB)	*	*	*	*	*	*
Mauro Iasi (PCB)	*	*	*	*	*	*

*Candidato não atingiu 1%
Os seis indicados com * que não atingiram 1% das intenções de voto nesta pesquisa têm, somados, 1%
Total de entrevistados: 3.010 eleitores

Segundo turno



Rejeição

Resposta estimulada e múltipla, em %*



Pastor Everaldo (PSC)

23 a 25/8 31/8 a 2/9 13 a 15/9 20 a 22/9 27 a 29/9

14 18 17 17 14