

Tribuna da SINDUnivasf

Extra N° 03 Março/2012

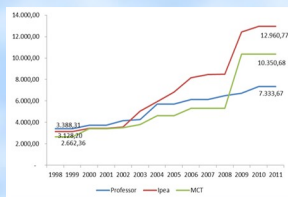
Sindicato Forte, Categoria Forte, Professores Fortes

Sindicato dos Docentes da Universidade Federal do Vale do São Francisco - Seção Sindical Filiada ao ANDES-SN

Por que – professores – devemos nos mobilizar?

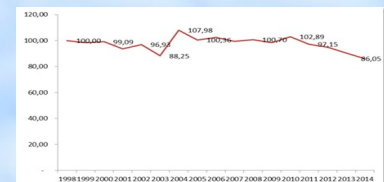
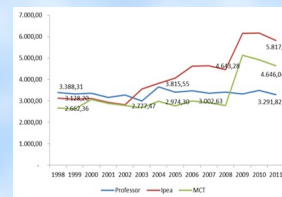
Caras e caros colegas professores, nesta Tribuna Extra disponibilizamos alguns gráficos e tabelas, exibidos durante o ciclo de assembleias docentes do semestre passado.

Dada a sua atualidade, a leitura e análise destes gráficos revela não só uma defasagem salarial em geral, mas em particular no interior do próprio serviço público federal.



Quadro comparativo entre cargos federais			
Unidade	Cargo	Exatidão	Ramuneração inicial
UFES	Professor	Mestre	4.451,59
		Doutor	7.333,67
		Desenv.	10.100,68
MCT	Pesquisador	Mestre	7.333,67
		Desenv.	10.100,68
		Desenv.	10.100,68
FINE	Pesquisador	Mestre	7.333,67
		Desenv.	10.100,68
		Desenv.	10.100,68
ANAC, ANEEL, ANATEL	Técnicos	Mestre	10.100,68
		Desenv.	10.100,68
		Desenv.	10.100,68
Banco Central	Auditor	Mestre	10.100,68
		Desenv.	10.100,68
		Desenv.	10.100,68

O mais baixo salário quando leva-se em consideração o grau de exigência em titulação. E agora professores? Vamos nos mobilizar?



Quadro comparativo entre cargos federais

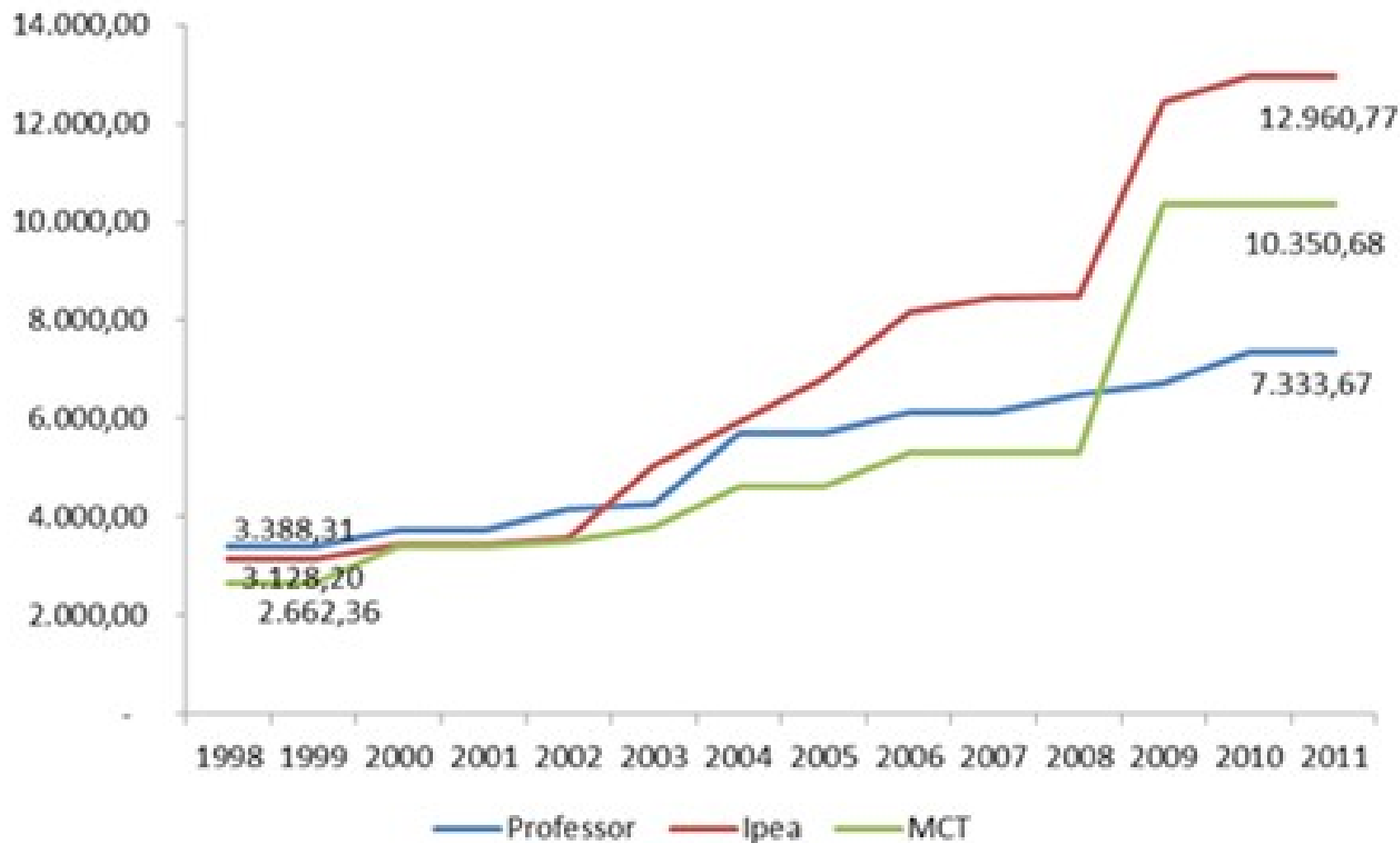
Unidade	Cargo	Escolaridade	Remuneração inicial
IFES	Professor	Mestre	4.651,59
		Doutor	7.333,67
MCT	Pesquisador	Mestre	7.344,80
		Doutor	10.350,68
PRF	Policial	Médio	7.082,04
PF	Policial, Escrivão	Médio	11.879,08
ANAC, ANEEL, ANATEL	Especialista	Superior	12.963,00
	Técnico	Médio	5.580,78
ABIN	Agente técnico	Médio	6.089,38
Receita Federal	Auditor	Superior	13.600,00
Banco Central	Analista	Superior	12.960,77
	Técnico	Médio	4.917,28

O mais baixo salário quando leva-se em consideração o grau de exigência em titulação.

E agora professores? Vamos nos mobilizar?

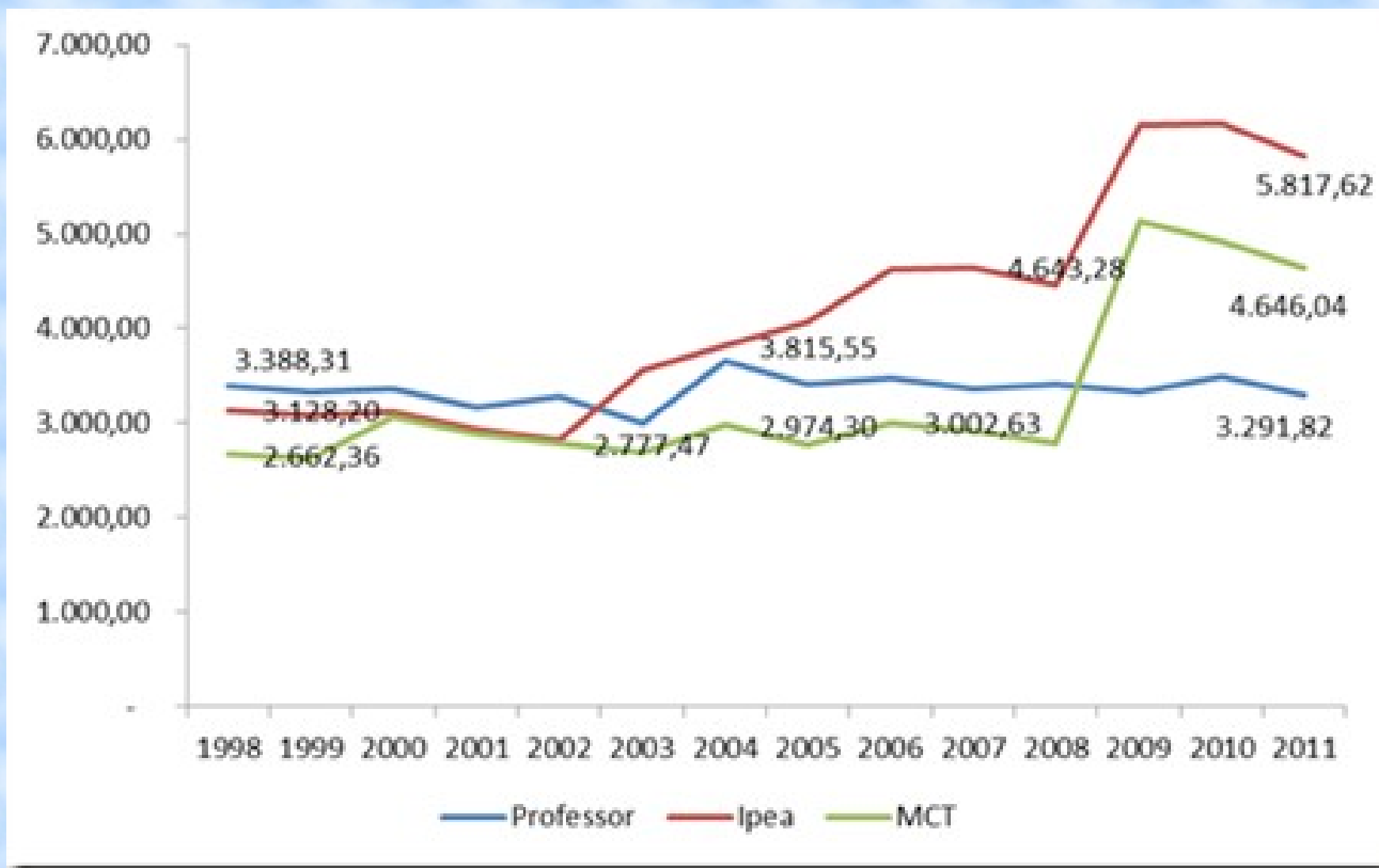
Fonte: Christian/Univasf (Facebook)

Gráfico 1 – Salário nominal das carreiras, desde 1998.



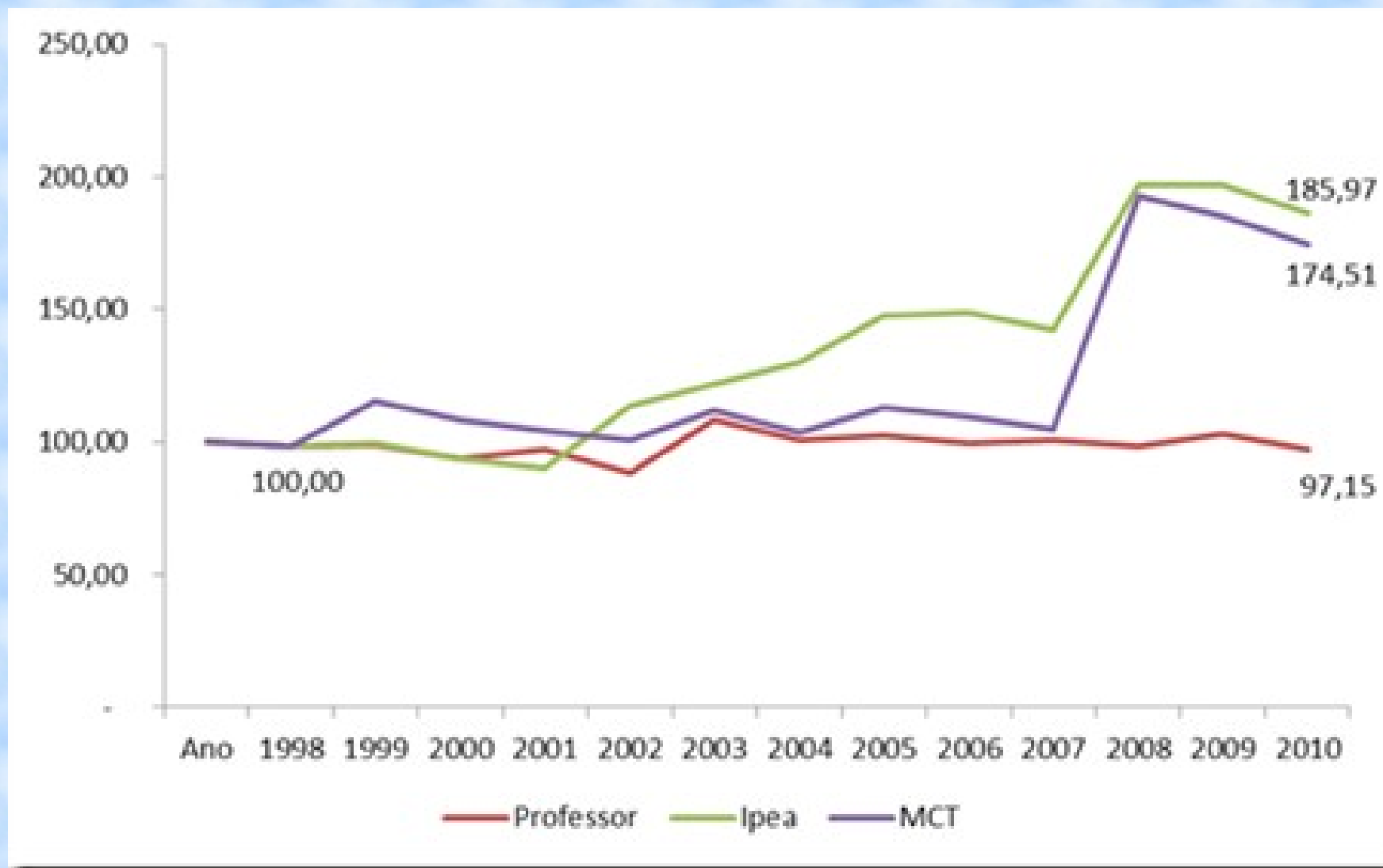
FONTE: Pierre Lucena (UFPE) no blog <http://www.advivo.com.br/luisnassif>
seg, 22/08/2011 - 11:30

Gráfico 2 – Salário real das carreiras, descontada a inflação, desde 1998.



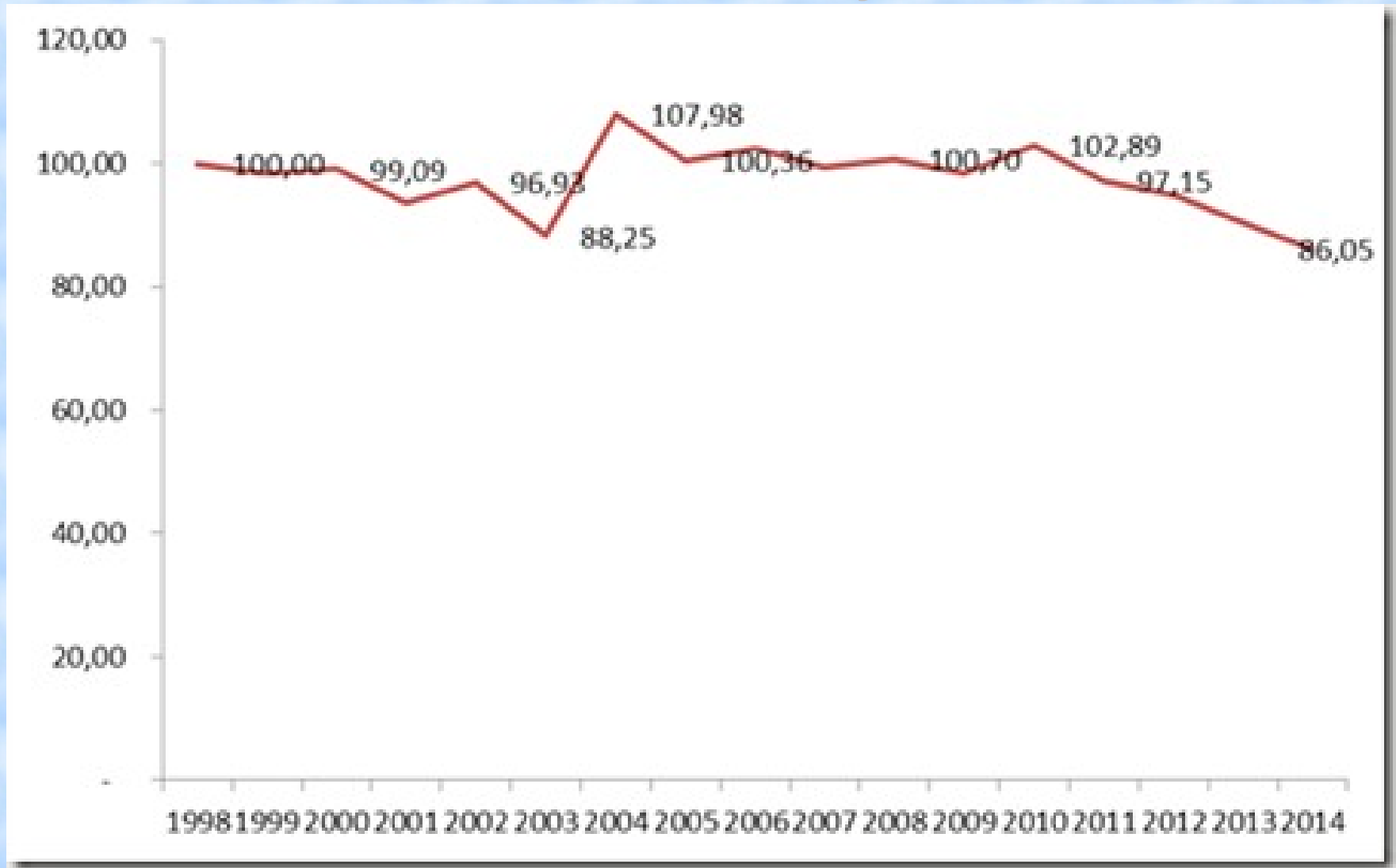
FONTE: Pierre Lucena (UFPE)

Gráfico 3 – Salário real das carreiras com base 100, descontada a inflação, desde 1998.



FONTE: Pierre Lucena (UFPE)

Gráfico 4 – Previsão de salário real das carreiras até 2014 na hipótese de aceitação da proposta do Governo, com Base 100, descontada a inflação desde 1998.



FONTE: Pierre Lucena (UFPE)